



SERIA EDGE

Motywnem przewodnim paneli dekoracyjnych z serii EDGE jest pełna finezji geometria przestrzenna. Dominują w niej wzory powstałe dzięki cięciu płaszczyzn pod różnymi kątami i podkreśleniu krawędzi sąsiadujących ze sobą powierzchni.

FORIVI[®]
AT WOOD

designed to
T O U C H

PYRAMID

Model PYRAMID to panel drewniany o profilu trójkąta równobocznego i geometrycznej formie 3D w postaci trzech płaszczyzn załamanych pod różnymi kątami, które współtworzą asymetryczną piramidę.

Oryginalny design oraz uwydatnione na froncie panela krawędzie bryły idealnie wpisują się w nowoczesne przestrzenie utrzymane w minimalistycznym stylu. Brak symetrii sprawia, że aranżacje z panelami PYRAMID pomagają spersonalizować wnętrze i zdynamizować całą przestrzeń.

Designerskie dekory PYRAMID przyciągają wzrok, ożywiają pomieszczenie, pobudzają zmysły i wyobraźnię oraz symbolizują kreatywność. Płaskim odpowiednikiem paneli PYRAMID jest dekor TRIANGLE z kolekcji FLAT.

FORIVI[®]
AT WOOD


designed to
T O U C H





FORIVI[®]
AT WOOD

designed to
TOUCH

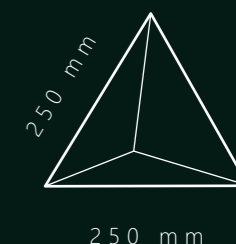


CECHY PRODUKTU:

- panel o profilu trójkąta równobocznego
- brak symetrii, trzy nachylone płaszczyzny
- minimalistyczny design / geometryczne formy
- możliwość aranżacji całej ściany
- możliwość tworzenia kompozycji i wzorów
- łatwa instalacja DIY
- płaski odpowiednik – panel TRIANGLE

SPECYFIKACJA:

- grubość: 25mm
- materiał warstwowy: sklejka + lite drewno
- rodzaje drewna: dąb / orzech amerykański / jesion
- wykończenie: wosk twardy olejny / lakier
- wymiary: 250mm x 216mm
- waga: 350g
- 1m² = 38 szt.



DĄB EUROPEJSKI



ORZECH AMERYKAŃSKI





DIAMOND

Panel DIAMOND charakteryzuje symetryczna trójwymiarowa forma przypominająca brylant, czyli oszlifowany diament, która osadzona jest na planie rombu równobocznego. Mnogość płaszczyzn składających się na front panelu doskonale rozprasza dźwięki, a także załamuje padające na nie światło, tworząc przy tym zachwycające efekty wizualne. Dekoracje ścienna na bazie paneli DIAMOND potęgują efekt przestrzenny oraz emanują ponadczasową elegancją.

Symetryczny design wpływa na podświadomość. Drewniane panele DIAMOND wywołują wrażenie przytulności, komfortu, spokoju i harmonii. Panele DIAMOND doskonale komponują się z nowoczesnymi wnętrzami i stylizacjami opartymi na motywach geometrycznych. Płaskim odpowiednikiem modelu DIAMOND jest panel CARO (seria FLAT), przy użyciu którego można tworzyć prawdziwie magiczne kompozycje.

FORIVI[®]
AT WOOD

designed to
TOUCH





FORIVI[®]
AT WOOD

designed to
T O U C H

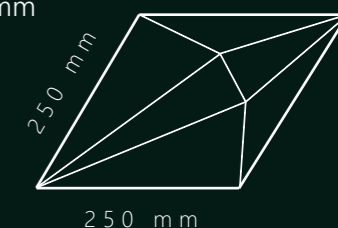


CECHY PRODUKTU:

- panel o profilu rombu
- geometryczna forma inspirowana diamentem
- sześć powierzchni załamujących światło
- różnorodność efektów geometrycznych
- efekt przestrzenny
- łatwa instalacja DIY
- płaski odpowiednik – panel CARO

SPECYFIKACJA:

- grubość: 30mm
- materiał warstwowy: sklejka + lite drewno
- rodzaje drewna: dąb / orzech amerykański / jesion
- wykończenie: wosk twardy olejny / lakier
- wymiary: 216mm x 375mm
- waga: 800g
- 1m² = 19 szt.



DĄB EUROPEJSKI



ORZECH AMERYKAŃSKI





P I L L O W

Model PILLOW to drewniany panel dekoracyjny 3D osadzony na planie kwadratu. Przestrzenny front kształtuje pięć niesymetrycznych płaszczyzn, załamanych pod różnymi kątami. Całość tworzy nieregularną, awangardową bryłę geometryczną, przypominającą wyglądem asymetryczną piramidę ze ściętym stożkiem.

Nazwa modelu inspirowana jest efektem wizualnym tzw. „miękkiej poduszki”, jaki uzyskuje się po zamontowaniu dekoracji na ścianie. Panele PILLOW pasują idealnie do nowoczesnych wnętrz. Dekoracje z paneli PILLOW dynamizują przestrzeń oraz podkreślają niezależność i indywidualizm.

Nietuzinkowy wzór przyciąga uwagę i przykuwa wzrok, podkreśla prestiż wnętrza oraz stwarza szerokie możliwości aranżacyjne. Finezyjność wzoru można przełamać, stonować lub urozmaicić stosując np. płaski odpowiednik w postaci panelu SQUARE z kolekcji FLAT.

FORIVI[®]
AT WOOD

designed to
T O U C H





FORIVI[®]
AT WOOD

designed to
T O U C H

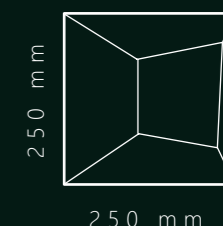


CECHY PRODUKTU:

- panel o profilu kwadratu
- pięć asymetrycznych płaszczyzn o różnych rozmiarach, załamane pod różnymi kątami
- efekt miękkiej poduszki
- możliwość ułożenia słoików w szachownicę
- łatwość montażu dzięki prostokątnej formie
- płaski odpowiednik – panel SQUARE

SPECYFIKACJA:

- grubość: 30mm
- materiał warstwowy: sklejka + lite drewno
- rodzaje drewna: dąb / orzech amerykański / jesion
- wykończenie: wosk twardy olejny / lakier
- wymiary: 250mm x 250mm
- waga: 950g
- 1m² = 16 szt.



DĄB EUROPEJSKI



ORZECH AMERYKAŃSKI



