



## SERIA SMOOTH

Serię drewnianych paneli SMOOTH charakteryzują organiczne i płynne kształty, idealne do ciepłych i przyjaznych aranżacji. Miękka forma rombu i kwadratu wprowadza spokój, a szeroka gama kolorów i rodzajów drewna zapewnia różnorodne efekty wizualne.

Idealne do aranżacji w klasycznym stylu i naturalnym otoczeniu, smukłe linie i zakrzywione powierzchnie kolekcji SMOOTH tworzą relaksującą atmosferę. Obejmuje uzupełniające się modele CARO PLUS, CARO MINUS i ARCH.

FORIVI<sup>®</sup>  
AT WOOD

---

designed to  
T O U C H



# CARO PLUS

Panele CARO PLUS gwarantują, że każde ozdobione nimi pomieszczenie zyska wyrazistość i niebanalny styl. Trójwymiarowy panel osadzony jest na podstawie w kształcie rombu. Oryginalna forma geometryczna to unikatowy układ subtelnie uwypuklonych płaszczyzn, który przypomina wyglądem rybią łuskę lub pustynną wydnię. Jednostronna symetria oraz delikatna forma sprawiają, że dekoracje z udziałem paneli CARO PLUS wprowadzają do wnętrza spokój i harmonię oraz ułatwiają koncentrację.

Model ten idealnie pasuje zarówno do nowoczesnych, jak i bardziej klasycznie urządzonych wnętrz. Unikalne połączenie geometrii, symetrii i subtelnych zakrzywionych linii oferuje architektom i projektantom wnętrz szeroki wachlarz możliwości aranżacyjnych. Jeśli chcesz urozmaicić aranżację ścienną z wykorzystaniem paneli CARO PLUS, możesz również użyć ich płaskich odpowiedników – dekorów CARO z serii FLAT i/lub paneli CARO MINUS.

FORIM<sup>®</sup>  
AT WOOD

designed to  
T O U C H







FORIVI<sup>®</sup>  
AT WOOD

designed to  
T O U C H



#### CECHY PRODUKTU:

- panel o profilu rombu równobocznego
- jednostronna symetria
- miękka, delikatna forma
- różnorodność aranżacji i efektów przestrzennych
- łatwość instalacji DYI
- możliwość łączenia z panelem CARO MINUS
- płaski odpowiednik – panel CARO

#### SPECYFIKACJA:

- grubość: 30mm
- materiał warstwowy: sklejka + lite drewno
- rodzaje drewna: dąb / orzech amerykański / jesion
- wykończenie: wosk twardy olejny / lakier
- wymiary: 216mm x 375mm
- waga: 800g
- 1m<sup>2</sup> = 19 szt.



#### DĄB EUROPEJSKI



#### ORZECH AMERYKAŃSKI





# CARO MINUS

Panele CARO MINUS charakteryzują się miękką formą i organicznym designem, w którym dominują łagodne uwypuklenia. Trójwymiarowy front panelu, który umieszczony został na polu rombu równobocznego, przywodzi na myśl nadmorską wydnię lub łagodną falę obmywającą plażę. Z tego względu, dekoracje na bazie paneli CARO MINUS rewelacyjnie odnajdują się zarówno we wnętrzach urządzonych w stylu mariny, jak i w nowoczesnych aranżacjach inspirowanych żywiołem wody.

Model CARO MINUS posiada jedną oś symetrii, dzięki czemu wnętrza, w których występuje emanują spokojem, pozytywną energią, tworzą dobry nastrój i poprawiają samopoczucie. Aby wzbogacić wystrój, można go połączyć z modelem CARO PLUS lub sięgnąć po dodatkowy płaski odpowiednik w postaci dekoru CARO (kolekcja FLAT).

FORIVI<sup>®</sup>  
AT WOOD

designed to  
T O U C H







FORIVI<sup>®</sup>  
AT WOOD

designed to  
TOUCH

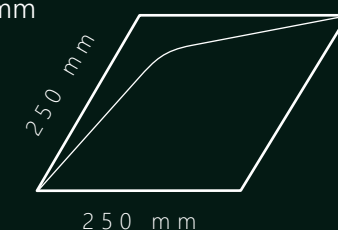


#### CECHY PRODUKTU:


- panel o profilu rombu równobocznego
- jednostronna symetria
- miękka, delikatna forma
- możliwość układania heksagonów
- różnorodność aranżacji i efektów przestrzennych
- łatwość instalacji DYI
- możliwość łączenia z panelem CARO PLUS
- płaski odpowiednik – panel CARO

#### SPECYFIKACJA:

- grubość: 30mm
- materiał warstwowy: sklejka + lite drewno
- rodzaje drewna: dąb / orzech amerykański / jesion
- wykończenie: wosk twardy olejny / lakier
- wymiary: 216mm x 375mm
- waga: 800g
- 1m<sup>2</sup> = 19 szt.



#### DĄB EUROPEJSKI



#### ORZECH AMERYKAŃSKI





# ARCH

Panel ARCH wyróżnia się miękkimi kształtami i łagodnymi krzywiznami w charakterystycznym trójwymiarowym wzorze. Panel 3D w kształcie kwadratu, z zakrzywioną linią pośrodku, wpisuje się w najnowsze trendy w nowoczesnym wystroju wnętrz. Jego falisty wzór doskonale podkreśla nowoczesne wnętrza, a także może dodać klasycznego akcentu antycznym stylom. Dzięki symetrycznemu designowi, ARCH tworzy spokojną i pozytywną atmosferę w każdym pomieszczeniu, wprowadzając do niego ciepło i poprawiając ogólny nastrój.

Unikalne połączenie geometrii, symetrii i subtelnych zakrzywionych linii oferuje architektom i projektantom wnętrz szeroki zakres opcji projektowych. Jeśli chcesz urozmaicić wystrój ścian za pomocą paneli ARCH, możesz również użyć ich płaskiego odpowiednika – modelu SQUARE z serii FLAT.

FORIVI<sup>®</sup>  
AT WOOD

designed to  
TOUCH








FORIVI<sup>®</sup>  
AT WOOD

designed to  
TOUCH

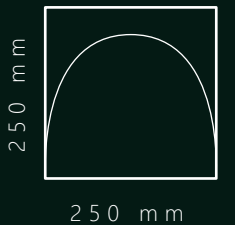


#### CECHY PRODUKTU:

- panel o profilu kwadratu
- jednostronna symetria, przypominająca sklepienie
- miękka, zakrzywiona forma
- idealne do wnętrz w stylu klasycznym
- łatwość instalacji DYI
- płaski odpowiednik – panel SQUARE

#### SPECYFIKACJA:

- grubość: 30mm
- materiał warstwowy: sklejka + lite drewno
- rodzaje drewna: dąb / orzech amerykański / jesion
- wykończenie: wosk twardy olejny / lakier
- wymiary: 250mm x 250mm
- waga: 950g
- 1m<sup>2</sup> = 16 szt.



#### DĄB EUROPEJSKI



#### ORZECH AMERYKAŃSKI





