



FORIVI[®]
AT WOOD

designed to
T O U C H



FORMI[®] AT WOOD

designed to
T O U C H

FORM AT WOOD zrodziło się z pasji do oryginalnego designu i nowoczesnego projektowania wnętrz. Oprócz zamiłowania do tworzenia aranżacji poruszających zmysły, ważnymi elementami tożsamości marki FAW są duch pielęgnowanej od trzech pokoleń tradycji obróbki drewna oraz wrażliwość na piękno natury i aspekty ekologiczne. Wszystkie te wartości znajdują odzwierciedlenie w wyjątkowych produktach FORM AT WOOD.

Ekskluzywne panele ścienne 3D to niewyczerpane źródło inspiracji do oryginalnej stylizacji otaczającej nas przestrzeni. Trójwymiarowe dekory ścienne sygnowane marką FORM AT WOOD cieszą się uznaniem wśród wybitnych architektów i projektantów wnętrz, którzy poszukują produktów do realizacji śmiałych wizji i urzeczywistniania nieszablonowych aranżacji.

Uniwersalne panele FAW wspaniale odnajdują się we wnętrzach mieszkalnych, tworząc w nich przytulną atmosferę, jak również doskonale współgrają z przestrzeniami komercyjnymi i publicznymi, podkreślając prestiż rozmaitych instytucji. Ideą firmy FORM AT WOOD jest tworzenie ponadczasowych paneli ze szlachetnych gatunków drewna, które stanowią prawdziwą ozdobę wnętrza, wzbogacając doznania estetyczne, a przy tym są niezwykle funkcjonalne. Dziś marka FAW to znak rozpoznawczy kreatywnego i nowoczesnego designu, dla którego oprócz walorów wizualnych - liczy się także szacunek dla tradycyjnego rzemiosła i środowiska naturalnego.

Produkty FORM AT WOOD doceniane są również przez największe autorytety w świecie designu, gdyż regularnie zdobywają wyróżnienia i nagrody w znanych konkursach branżowych, takich jak iF Design Award, German Design Award czy Good Design Award.





FORIM[®]
AT WOOD

designed to
T O U C H

SERIA EDGE

Motywnym przewodnim paneli dekoracyjnych z serii EDGE jest pełna finezji geometria przestrzenna. Dominują w niej wzory powstałe dzięki cięciu płaszczyzn pod różnymi kątami i podkreślaniu krawędzi sąsiadujących ze sobą powierzchni.

6 - 25

SERIA SMOOTH

Serię drewnianych paneli SMOOTH charakteryzują organiczne i płynne kształty, idealne do ciepłych i przyjaznych aranżacji. Miękka forma rombu i kwadratu wprowadza spokój, a szeroka gama kolorów i rodzajów drewna zapewnia różnorodne efekty wizualne.

26 - 41

SERIA FLAT

Zadaniem płaskich dekorów jest tonowanie i przełamywanie dekoracji 3D stworzonych za pomocą paneli z serii 3D EDGE oraz 3D SMOOTH, jednak z powodzeniem można również tworzyć jednorodne kompozycje wyłącznie na bazie produktów z kolekcji FLAT.

42 - 47

SERIA DESIGNER

Seria DESIGNER jest świadectwem potęgi współpracy. Łączy ona pięknie charakterystyczne i kreatywne wizje niezależnych projektantów z nowoczesną siłą technologiczną i rzemieślniczymi umiejętnościami firmy FORM AT WOOD. Ta synergia gwarantuje, że każdy element nie tylko wyróżnia się designem, lecz również jest wsparty najwyższymi standardami jakości i innowacji.

48 - 53



SERIA EDGE

Motywnym przewodnim paneli dekoracyjnych z serii EDGE jest pełna finezji geometria przestrzenna. Dominują w niej wzory powstałe dzięki cięciu płaszczyzn pod różnymi kątami i podkreśleniu krawędzi sąsiadujących ze sobą powierzchni.

FORIVI[®]
AT WOOD

designed to
TOUCH

PYRAMID

Model PYRAMID to panel drewniany o profilu trójkąta równobocznego i geometrycznej formie 3D w postaci trzech płaszczyzn załamanych pod różnymi kątami, które współtworzą asymetryczną piramidę.

Oryginalny design oraz uwydatnione na froncie panela krawędzie bryły idealnie wpisują się w nowoczesne przestrzenie utrzymane w minimalistycznym stylu. Brak symetrii sprawia, że aranżacje z panelami PYRAMID pomagają spersonalizować wnętrze i zdynamizować całą przestrzeń.

Designerskie dekory PYRAMID przyciągają wzrok, ożywiają pomieszczenie, pobudzają zmysły i wyobraźnię oraz symbolizują kreatywność. Płaskim odpowiednikiem paneli PYRAMID jest dekor TRIANGLE z kolekcji FLAT.

FORIVI[®]
AT WOOD


designed to
T O U C H





FORIVI[®]
AT WOOD

designed to
TOUCH

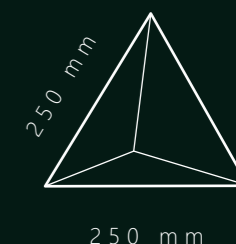


CECHY PRODUKTU:

- panel o profilu trójkąta równobocznego
- brak symetrii, trzy nachylone płaszczyzny
- minimalistyczny design / geometryczne formy
- możliwość aranżacji całej ściany
- możliwość tworzenia kompozycji i wzorów
- łatwa instalacja DIY
- płaski odpowiednik – panel TRIANGLE

SPECYFIKACJA:

- grubość: 25mm
- materiał warstwowy: sklejka + lite drewno
- rodzaje drewna: dąb / orzech amerykański / jesion
- wykończenie: wosk twardy olejny / lakier
- wymiary: 250mm x 216mm
- waga: 350g
- 1m² = 38 szt.



DĄB EUROPEJSKI



ORZECH AMERYKAŃSKI





DIAMOND

Panel DIAMOND charakteryzuje symetryczna trójwymiarowa forma przypominająca brylant, czyli oszlifowany diament, która osadzona jest na planie rombu równobocznego. Mnogość płaszczyzn składających się na front panelu doskonale rozprasza dźwięki, a także załamuje padające na nie światło, tworząc przy tym zachwycające efekty wizualne. Dekoracje ścienna na bazie paneli DIAMOND potęgują efekt przestrzenny oraz emanują ponadczasową elegancją.

Symetryczny design wpływa na podświadomość. Drewniane panele DIAMOND wywołują wrażenie przytulności, komfortu, spokoju i harmonii. Panele DIAMOND doskonale komponują się z nowoczesnymi wnętrzami i stylizacjami opartymi na motywach geometrycznych. Płaskim odpowiednikiem modelu DIAMOND jest panel CARO (seria FLAT), przy użyciu którego można tworzyć prawdziwie magiczne kompozycje.

FORIVI[®]
AT WOOD

designed to
TOUCH





FORIM[®]
AT WOOD

designed to
T O U C H

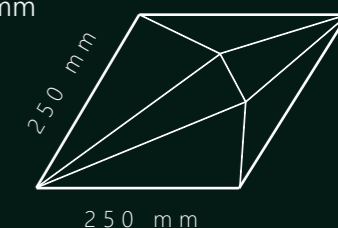


CECHY PRODUKTU:

- panel o profilu rombu
- geometryczna forma inspirowana diamentem
- sześć powierzchni załamujących światło
- różnorodność efektów geometrycznych
- efekt przestrzenny
- łatwa instalacja DIY
- płaski odpowiednik – panel CARO

SPECYFIKACJA:

- grubość: 30mm
- materiał warstwowy: sklejka + lite drewno
- rodzaje drewna: dąb / orzech amerykański / jesion
- wykończenie: wosk twardy olejny / lakier
- wymiary: 216mm x 375mm
- waga: 800g
- 1m² = 19 szt.



DĄB EUROPEJSKI



ORZECH AMERYKAŃSKI





P I L L O W

Model P I L L O W to drewniany panel dekoracyjny 3D osadzony na planie kwadratu. Przestrzenny front kształtuje pięć niesymetrycznych płaszczyzn, załamanych pod różnymi kątami. Całość tworzy nieregularną, awangardową bryłę geometryczną, przypominającą wyglądem asymetryczną piramidę ze ściętym stożkiem.

Nazwa modelu inspirowana jest efektem wizualnym tzw. „miękkiej poduszki”, jaki uzyskuje się po zamontowaniu dekoracji na ścianie. Panele P I L L O W pasują idealnie do nowoczesnych wnętrz. Dekoracje z paneli P I L L O W dynamizują przestrzeń oraz podkreślają niezależność i indywidualizm.

Nietuzinkowy wzór przyciąga uwagę i przykuwa wzrok, podkreśla prestiż wnętrza oraz stwarza szerokie możliwości aranżacyjne. Finezyjność wzoru można przełamać, stonować lub urozmaicić stosując np. płaski odpowiednik w postaci panelu S Q U A R E z kolekcji F L A T.

FORIVI[®]
AT WOOD

designed to
T O U C H





FORIVI[®]
AT WOOD

designed to
T O U C H

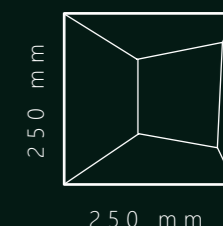


CECHY PRODUKTU:

- panel o profilu kwadratu
- pięć asymetrycznych płaszczyzn o różnych rozmiarach, załamane pod różnymi kątami
- efekt miękkiej poduszki
- możliwość ułożenia słoików w szachownicę
- łatwość montażu dzięki prostokątnej formie
- płaski odpowiednik – panel SQUARE

SPECYFIKACJA:

- grubość: 30mm
- materiał warstwowy: sklejka + lite drewno
- rodzaje drewna: dąb / orzech amerykański / jesion
- wykończenie: wosk twardy olejny / lakier
- wymiary: 250mm x 250mm
- waga: 950g
- 1m² = 16 szt.



DĄB EUROPEJSKI



ORZECH AMERYKAŃSKI







SERIA SMOOTH

Serię drewnianych paneli SMOOTH charakteryzują organiczne i płynne kształty, idealne do ciepłych i przyjaznych aranżacji. Miękka forma rombu i kwadratu wprowadza spokój, a szeroka gama kolorów i rodzajów drewna zapewnia różnorodne efekty wizualne.

Idealne do aranżacji w klasycznym stylu i naturalnym otoczeniu, smukłe linie i zakrzywione powierzchnie kolekcji SMOOTH tworzą relaksującą atmosferę. Obejmuje uzupełniające się modele CARO PLUS, CARO MINUS i ARCH.

FORIVI[®]
AT WOOD

designed to
T O U C H

CARO PLUS

Panele CARO PLUS gwarantują, że każde ozdobione nimi pomieszczenie zyska wyrazistość i niebanalny styl. Trójwymiarowy panel osadzony jest na podstawie w kształcie rombu. Oryginalna forma geometryczna to unikatowy układ subtelnie uwypuklonych płaszczyzn, który przypomina wyglądem rybią łuskę lub pustynną wydnię. Jednostronna symetria oraz delikatna forma sprawiają, że dekoracje z udziałem paneli CARO PLUS wprowadzają do wnętrza spokój i harmonię oraz ułatwiają koncentrację.

Model ten idealnie pasuje zarówno do nowoczesnych, jak i bardziej klasycznie urządzonych wnętrz. Unikalne połączenie geometrii, symetrii i subtelnych zakrzywionych linii oferuje architektom i projektantom wnętrz szeroki wachlarz możliwości aranżacyjnych. Jeśli chcesz urozmaicić aranżację ścienną z wykorzystaniem paneli CARO PLUS, możesz również użyć ich płaskich odpowiedników – dekorów CARO z serii FLAT i/lub paneli CARO MINUS.

FORIM[®]
AT WOOD

designed to
T O U C H





FORIVI[®]
AT WOOD

designed to
TOUCH



CECHY PRODUKTU:

- panel o profilu rombu równobocznego
- jednostronna symetria
- miękka, delikatna forma
- różnorodność aranżacji i efektów przestrzennych
- łatwość instalacji DYI
- możliwość łączenia z panelem CARO MINUS
- płaski odpowiednik – panel CARO

SPECYFIKACJA:

- grubość: 30mm
- materiał warstwowy: sklejka + lite drewno
- rodzaje drewna: dąb / orzech amerykański / jesion
- wykończenie: wosk twardy olejny / lakier
- wymiary: 216mm x 375mm
- waga: 800g
- 1m² = 19 szt.



DĄB EUROPEJSKI



ORZECH AMERYKAŃSKI



C A R O M I N U S

Panele CARO MINUS charakteryzują się miękką formą i organicznym designem, w którym dominują łagodne uwypuklenia. Trójwymiarowy front panelu, który umieszczony został na polu rombu równobocznego, przywodzi na myśl nadmorską wydnię lub łagodną falę obmywającą plażę. Z tego względu, dekoracje na bazie paneli CARO MINUS rewelacyjnie odnajdują się zarówno we wnętrzach urządzonych w stylu mariny, jak i w nowoczesnych aranżacjach inspirowanych żywiołem wody.

Model CARO MINUS posiada jedną oś symetrii, dzięki czemu wnętrza, w których występuje emanują spokojem, pozytywną energią, tworzą dobry nastrój i poprawiają samopoczucie. Aby wzbogacić wystrój, można go połączyć z modelem CARO PLUS lub sięgnąć po dodatkowy płaski odpowiednik w postaci dekoru CARO (kolekcja FLAT).

FORIVI[®]
AT WOOD

designed to
T O U C H





FORIVI[®]
AT WOOD

designed to
TOUCH

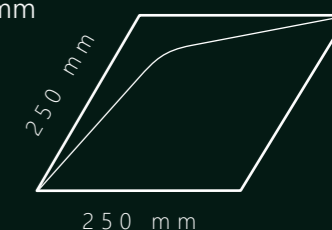


CECHY PRODUKTU:


- panel o profilu rombu równobocznego
- jednostronna symetria
- miękka, delikatna forma
- możliwość układania heksagonów
- różnorodność aranżacji i efektów przestrzennych
- łatwość instalacji DYI
- możliwość łączenia z panelem CARO PLUS
- płaski odpowiednik – panel CARO

SPECYFIKACJA:

- grubość: 30mm
- materiał warstwowy: sklejka + lite drewno
- rodzaje drewna: dąb / orzech amerykański / jesion
- wykończenie: wosk twardy olejny / lakier
- wymiary: 216mm x 375mm
- waga: 800g
- 1m² = 19 szt.



DĄB EUROPEJSKI



ORZECH AMERYKAŃSKI



ARCH

Panel ARCH wyróżnia się miękkimi kształtami i łagodnymi krzywiznami w charakterystycznym trójwymiarowym wzorze. Panel 3D w kształcie kwadratu, z zakrzywioną linią pośrodku, wpisuje się w najnowsze trendy w nowoczesnym wystroju wnętrz. Jego falisty wzór doskonale podkreśla nowoczesne wnętrza, a także może dodać klasycznego akcentu antycznym stylom. Dzięki symetrycznemu designowi, ARCH tworzy spokojną i pozytywną atmosferę w każdym pomieszczeniu, wprowadzając do niego ciepło i poprawiając ogólny nastrój.

Unikalne połączenie geometrii, symetrii i subtelnych zakrzywionych linii oferuje architektom i projektantom wnętrz szeroki zakres opcji projektowych. Jeśli chcesz urozmaicić wystrój ścian za pomocą paneli ARCH, możesz również użyć ich płaskiego odpowiednika – modelu SQUARE z serii FLAT.

FORIVI[®]
AT WOOD


designed to
TOUCH





FORIVI[®]
AT WOOD

designed to
TOUCH

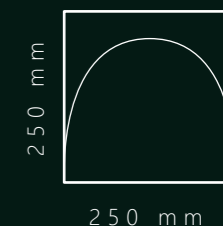


CECHY PRODUKTU:

- panel o profilu kwadratu
- jednostronna symetria, przypominająca sklepienie
- miękka, zakrzywiona forma
- idealne do wnętrz w stylu klasycznym
- łatwość instalacji DYI
- płaski odpowiednik – panel SQUARE

SPECYFIKACJA:

- grubość: 30mm
- materiał warstwowy: sklejka + lite drewno
- rodzaje drewna: dąb / orzech amerykański / jesion
- wykończenie: wosk twardy olejny / lakier
- wymiary: 250mm x 250mm
- waga: 950g
- 1m² = 16 szt.



DĄB EUROPEJSKI



ORZECH AMERYKAŃSKI







SERIA FLAT

Uniwersalne panele z serii FLAT zaprojektowaliśmy przede wszystkim z myślą o urozmaiceniu trójwymiarowych kompozycji. Zadaniem płaskich dekorów jest przede wszystkim tonowanie i przełamywanie dekoracji 3D stworzonych za pomocą paneli z serii 3D EDGE oraz 3D SMOOTH, jednak z powodzeniem można również tworzyć jednorodne kompozycje wyłącznie na bazie produktów z kolekcji FLAT.

W kolekcji FLAT dostępne są panele o profilu trójkąta równobocznego (model TRIANGLE), rombu (model CARO) oraz kwadratu (model SQUARE). Powierzchnia podstawy i wymiary boków paneli z tej serii są identyczne jak w przypadku produktów z kolekcji EDGE czy SMOOTH, czyli 25cm. Dzięki temu, podczas komponowania dekoracji, poszczególne panele można stosować zamiennie, dopasowując ostateczną aranżację do pożądanej wizji. Seria FLAT zwiększa ponadto funkcjonalność całej kompozycji, dając możliwość łatwego montażu elementów na powierzchni paneli, takich jak np. oświetlenia lub logotypu firmy.

FORIM[®]
AT WOOD

designed to
T O U C H

ŁĄCZ PŁASKIE
PANELE Z INNYMI
MODELAMI 3D

FORIVI[®]
AT WOOD

designed to
TOUCH



TRIANGLE

wymiary: 216mm x 250mm

waga: 275g

1 m² = 38 szt.

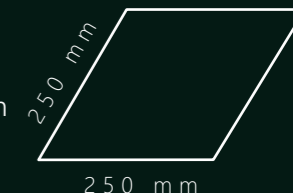


CARO

wymiary: 216mm x 375mm

waga: 550g

1 m² = 19 szt.



SQUARE

wymiary: 250mm x 250mm

waga: 650g

1 m² = 16 szt.




CECHY PRODUKTU:

- uzupełnienie dla wzorów paneli 3D
- minimalistyczny design
- elegancja i prostota
- doskonały do kompozycji ramowych

SPECYFIKACJA:

- grubość: 14,5mm
- materiał warstwowy: sklejka + lite drewno
- rodzaje drewna: dąb / orzech amerykański / jesion
- wykończenie: wosk twardy olejny / lakier







S E R I A D E S I G N E R

DESIGNER to najnowsza seria paneli dekoracyjnych FORM AT WOOD, oparta na wzorach stworzonych przez uznanych artystów światowego designu.

Koncepcja powołania do życia serii DESIGNER opiera się na efekcie połączenia autorskich wizji niezależnych designerów i technologicznego know-how firmy FORM AT WOOD.

Owocem współpracy jest wyjątkowa seria produktowa, dedykowana miłośnikom niebanalnego stylu, pasjonatom sztuki użytkowej oraz fanom najwyższej precyzji wykonania i troski o najmniejszy nawet detal.

FORMI[®]
AT WOOD

designed to
T O U C H

KANT

IMPRESSIONS

KOLEKCJA ZAPROJEKTOWANA PRZEZ
KARIMA RASHIDA

Model IMPRESSIONS to wyjątkowy panel 3D, który pobudza wyobraźnię i angażuje wszystkie zmysły. Został zaprojektowany we współpracy ze światowej sławy projektantem Karimem Rashidem, który jest uważany za żywą legendę w międzynarodowej społeczności projektantów. Wzór panelu został stworzony osobiście przez Karima Rashida, co czyni go naprawdę unikatowym.

FORIVI®
AT WOOD

designed to
TOUCH





FORUM
AT WOOD

designed to
TOUCH

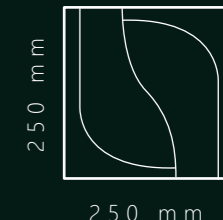


CECHY PRODUKTU:

- panel o profilu kwadratu
- inspirowany sztuką i naturą
- wklęsła forma panelu
- możliwość tworzenia dwóch różnych motywów
- łatwy w montażu dzięki kwadratowej formie
- nadaje wnętrzu głębi i przestrzenności
- łatwa instalacja DIY

SPECYFIKACJA:


- grubość: 25mm
- materiał warstwowy: sklejka + lite drewno
- rodzaje drewna: dąb / orzech amerykański / jesion
- wykończenie: wosk twardy olejny / lakier
- wymiary: 250mm x 250mm
- waga: 950g
- 1m² = 16 szt.



DĄB EUROPEJSKI



ORZECH AMERYKAŃSKI





DREWNO I WYKOŃCZENIE

W naszym standardowym asortymencie panele ściennie wykonywane są z trzech gatunków drewna: dębu europejskiego, orzecha amerykańskiego oraz jesionu, które gwarantują najwyższą trwałość i wyjątkowy design.

Sposób wykończenia paneli zależy od indywidualnych preferencji klienta, technologii nakładania powłoki (olejowanie, lakierowanie) oraz specyfiki drewna. Oferujemy w tym zakresie ogromny wachlarz możliwości, pozwalających na dopasowanie drewnianych paneli ściennych do każdego wnętrza.

DĄB

Wysoka zawartość garbnika w drewnie dębowym daje wiele możliwości wykończenia paneli i eksperymentowania z drewnem. Oznacza to, że dąb można barwić na różne kolory, zachowując przy tym naturalny wygląd jego usłojenia. Do pokrycia powłoki paneli dębowych stosujemy różne barwniki, oleje dekoracyjne i lakiery.

ORZECH AMERYKAŃSKI

W przypadku paneli z orzecha amerykańskiego najlepiej sprawdza się wykończenie bezbarwnym lakierem lub olejem. Pozwala to zachować i wyeksponować naturalną szlachetność orzecha amerykańskiego, unikalną strukturę słoików oraz ciemny kolor.

JESION

Panele jesionowe nadają się idealnie do pełnego lakierowania ich powierzchni, stwarzając ogrom możliwości kolorystycznych, nie ukrywając przy tym swojego naturalnego charakteru i układu słoików.

FORIM®
AT WOOD

designed to
TOUCH

DOSTĘPNE GATUNKI DREWNA

FORIVI[®]
AT WOOD

designed to
TOUCH

DĄB EUROPEJSKI

Nasz rodzimy dąb to surowiec wyjątkowo ceniony przez użytkowników paneli ściennych wykonanych z tego rodzaju drewna. Panele dębowe charakteryzują się wysoką odpornością na uszkodzenia mechaniczne (zarysowania, odkształcenia), a ich usłojenie jest stonowane dzięki subtelnemu rysunkowi słoju, dębowe panele ścienne nie "konkurują" z innymi, wzorzystymi elementami wnętrza.



ORZECH AMERYKAŃSKI

Materiał na panele z orzecha amerykańskiego pozyskujemy z lasów centralnego obszaru Stanów Zjednoczonych. Drewno to charakteryzuje się ciemniejszą, intensywną barwą, co nadaje mu szlachetnego, oryginalnego wyglądu. Kolorystyka oscyluje pomiędzy bielą, żółcią i szarością, wyraźnie oddzieloną od czekoladowego lub fioletowo brązowego rdzenia. Ciekawym urozmaicheniem struktury słoju są również specyficzne ciemniejsze żyłki.




JESION

Drewno jesionowe ma charakterystyczną strukturę składającą się głównie z przegowanego usłojenia, jego kolorystyka to odcienie bieli, żółci i różu. Ze względu na tę różnorodność panele jesionowe nie są tak uniwersalne, jak dekoracje dębowe, dlatego najlepiej sprawdzają się w minimalistycznych przestrzeniach o stonowanej kolorystyce i neutralnych elementach dekoracyjnych.



DOSTĘPNE WYKOŃCZENIA DĘBU



FORM
AT WOOD

designed to
T O U C H

C01
SNOW WHITE
(ŚNIEŻNY BIAŁY)

C04
NATURAL
(NATURALNY)

C02
SILKY GREY
(JEDWABISTY SZARY)

C05
DARK BROWN
(CIEMNY BRĄZ)

C03
BLACK
(CZARNY)

C06
NORDIC OAK
(SUROWY)

*Drewno jest materiałem niejednorodnym, a przedstawione kolory mają charakter poglądowy i mogą różnić się od rzeczywistych.

INDYWIDUALNE WYKOŃCZENIA

FORIVI[®]
AT WOOD

designed to
TOUCH

NIE ZNALAZŁEŚ TEGO, CZEGO POTRZEBUJESZ?

Chcesz, aby panele idealnie pasowały do podłogi/sufitu/mebli?

OFERUJEMY CI INDYWIDUALNE WYKOŃCZENIE

Poinformuj nas jakim olejem/woskiem wykończyć panele, żeby dopasować je kolorystycznie do Twojego wnętrza, a tak zrobimy. Możesz również przekazać nam fragment podłogi lub mebli, a my dołożymy wszelkich starań, aby znaleźć i dopasować do niego odpowiedni olej i finalny odcień paneli. Jeśli wolisz samodzielnie wykończyć panele, możesz zamówić je surowe - wyszlifowane i przygotowane do nałożenia dowolnej powłoki.



Poszukujesz wyrazistych, żywych kolorów, które zrobią wrażenie?

WYBIERZ LAKIEROWANIE

Mając do dyspozycji pełną paletę kolorów RAL, możemy stworzyć panele precyzyjnie dopasowane do Twoich preferencji i estetyki wnętrza. Nawet po całkowitym pokryciu powierzchni lakierem o wybranym kolorze, będziesz mógł dalej podziwiać unikalną fakturę naturalnego usłojenia drewna.






FORIVI[®]
AT WOOD

designed to
TOUCH





FORIVI[®] AT WOOD

designed to
T O U C H

Jeśli zastanawiasz się, jak nasze panele
drewniane mogą wpasować się w Twój
projekt - napisz do nas:

contact@formatwood.com



www.formatwood.com

Form At Wood has full exclusive rights (including property intellectual rights) in the scope of all designs presented in the catalog.